



ZENEMŰVÉSZETI KAR

VIR JELENTÉS

2014. szeptember



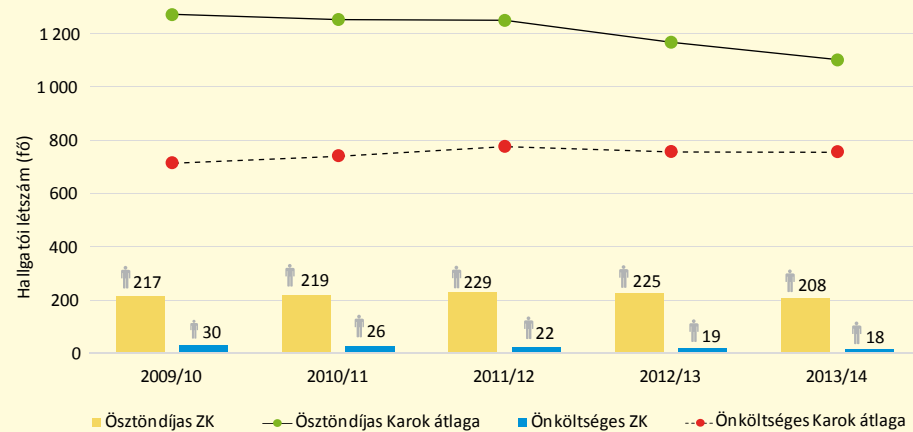
TARTALOM

Hallgatói létszámadatok finanszírozási forma szerint, 2009 - 2013 (1A)	1
Külföldi hallgatói létszámadatok, 2009 - 2013 (1B)	1
Hallgatói létszámadatok képzési szintenként, 2009 - 2013 (1C)	1
Mesterszakos hallgatói létszámadatok, 2009 - 2013 (1D)	1
A DE karainak jelentkezési adatai, 2014/2015 (2A)	2
A DE karainak felvételi adatai, 2014/2015 (2B)	2
Lemorzsolódott hallgatói létszámadatok, 2009 - 2013 (2C)	2
A DE karok hallgatóinak lemorzsolódási aránya, 2013/2014.(2D).....	2
DE karok túlfutó hallgatóinak létszámadatai, 2013/2014 (3A)	3
Végzéshez kapcsolódó adatok, abszolvált hallgatók esetén, 2009 - 2013 (3B)	3
Oklevelet szerzett hallgatói létszámadatok, 2009 - 2013 (3C)	3
DE karok hallgatóinak elhelyezkedési aránya, végzés éve: 2012 (3D)	3
Dolgozói állomány és összetétel, 2009 - 2014.06.30 (4A)	4
DE karok munkajogi létszámadatainak megoszlása, 2014.06.30 (4B)	4
A kar 1 oktatójára és kutatójára jutó hallgatói létszámadatok, 2009 - 2013 (4C)	4
DE karok 1 oktatóra és kutatóra jutó hallgatói létszámadatai, 2013/2014 (4D)	4
DE karok minősített oktatói és kutatói létszámadatainak megoszlása, 2014.06.30 (5A)	5
Oktatói és kutatói létszámadatok minősítés szerint, 2009 - 2014.06.30 (5B)	5
Dolgozói korfa, 2014.06.30 (5C)	5
Pénzügyi helyzet, 2014.06.30 (6A)	6
DE karok Neptunban előírt teljesült és nem teljesült tételei, 2013/2014 (6B)	6
DE karok 1 önköltséges hallgatóra jutó befizetések összege, 2013/2014 (6C)	6
DE karok bevételeinek főbb jogcímenkénti összetétele, 2014. első félév (7A)	7
Kiadások főbb jogcímenkénti összetétele, 2014. első félév (7B)	7
Pályázatok pénzügyi adatai, 2014. első félév (7C)	7
DE karok HVG szerinti rangsor eredménye, 2014 (8A)	8
HVG szerinti oktatói és hallgatói kiválóság rangsor, 2009 - 2014 (8B)	8
Karok közötti sorrend néhány mutató tekintetében (8C)	8

HALLGATÓK

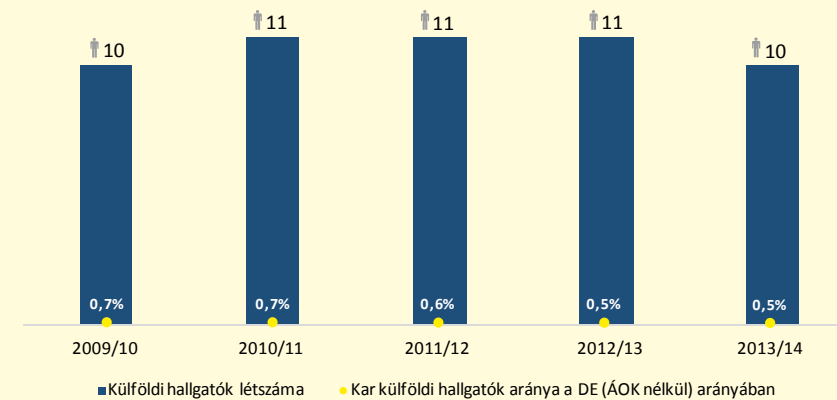
A kar hallgatói létszáma 5 tanév alatt 9%-kal csökkent, ezen belül az ösztöndíjasok száma 4%-kal lett kevesebb, az önköltséges hallgatók száma majdnem felére csökkent.

1A: ZK hallgatói létszámadatok finanszírozási forma szerint, 2009-2013



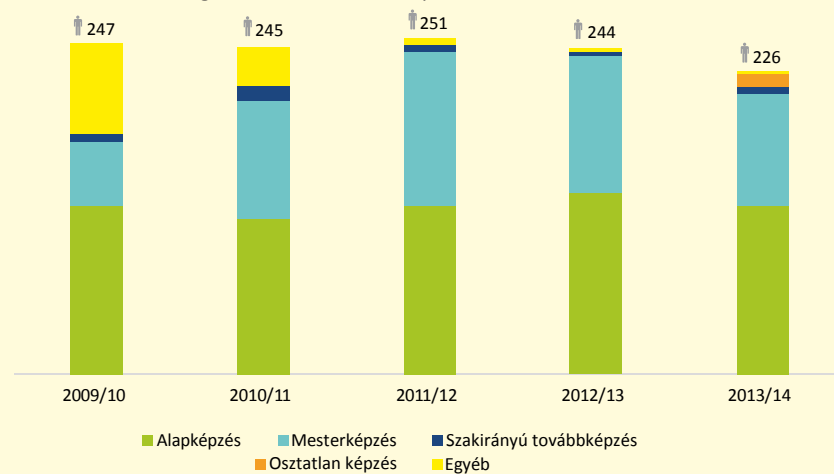
A kar külföldi hallgatóinak száma a vizsgált időszakban 1-2 fővel változott ezen a karon tanul jelenleg a DE külföldi hallgatóinak 0,5%-a (14 kar átlagában, ÁOK nélkül).

1B: ZK külföldi hallgatói létszámadatok, 2009-2013



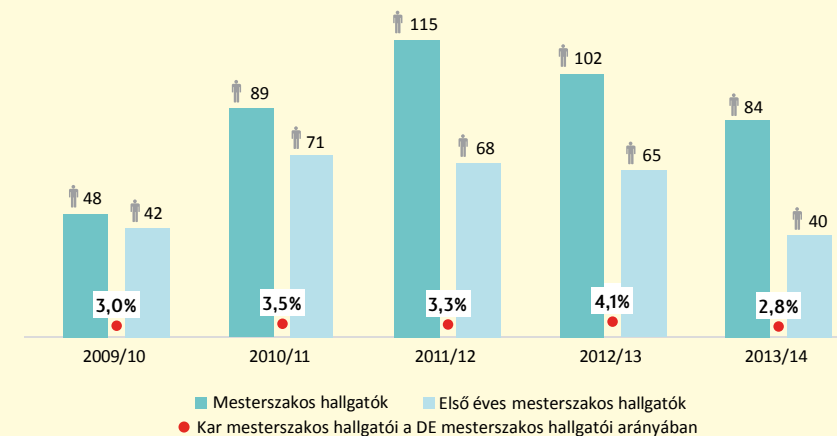
A kar hallgatóinak 56%-a alap-, 37%-a mester-, 4%-a osztatlan képzésben tanult a 2013/2014-es tanévben.

1C: ZK hallgatói létszámadatok képzési szintenként, 2009-2013



A mesterhallgatók száma az elmúlt 3 tanévben 27%-kal csökkent, ezen belül az első éves hallgatók 41%-kal.

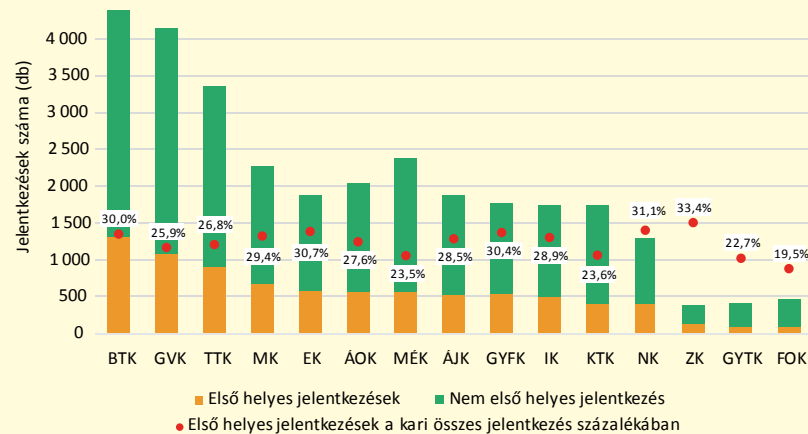
1D: ZK mesterszakos hallgatói létszámadatok, 2009-2013



HALLGATÓK

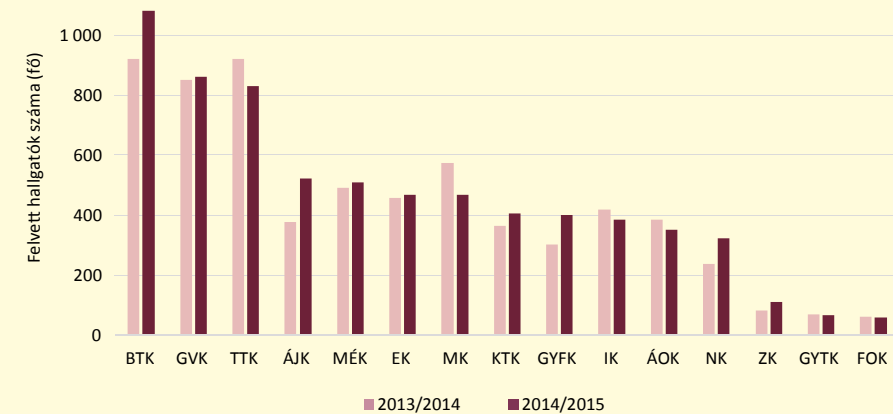
A ZK első helyes jelentkezések száma a DE karok között a 13. volt, az összes jelentkezésnek 33%-a első helyes.

2A: A DE karainak jelentkezési adatai, 2014/2015



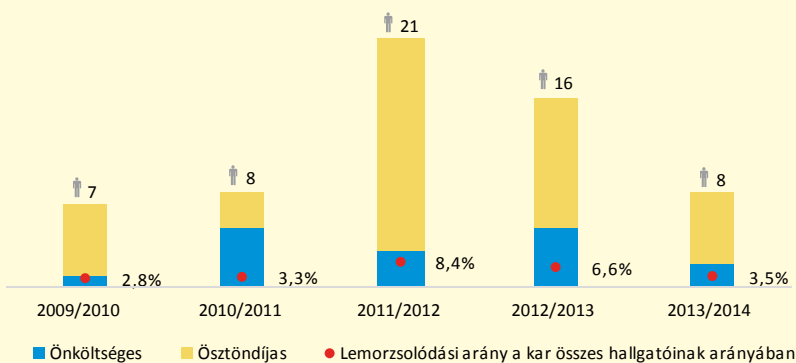
A 2014/2015-ös felvételi eljárásban a kar 110 főt vett fel, ez 34%-kal több, mint tavaly.

2B: A DE karainak felvételi adatai, 2014/2015



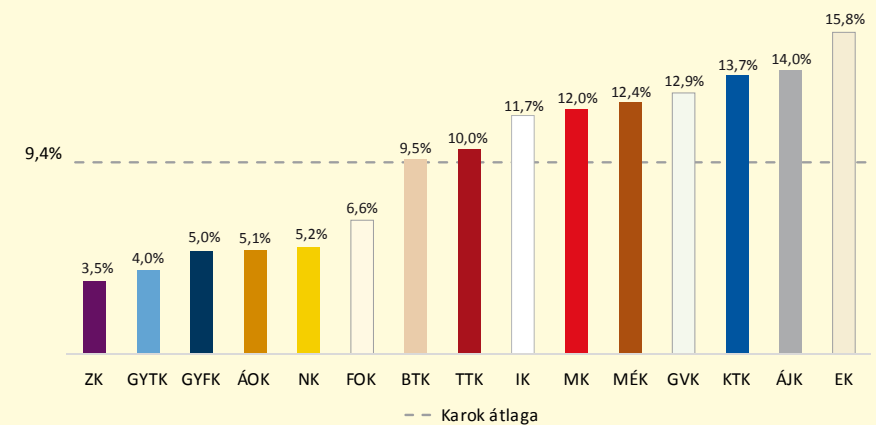
A lemorzsolódott hallgatók száma 10 fő alatt volt a 2013/2014-es tanévben, arányuk a kar összes hallgatóján belül 3,5%.

2C: ZK lemorzsolódott hallgatói létszámadatok, 2009-2013



A kar hallgatóinak lemorzsolódási aránya 3,5%.

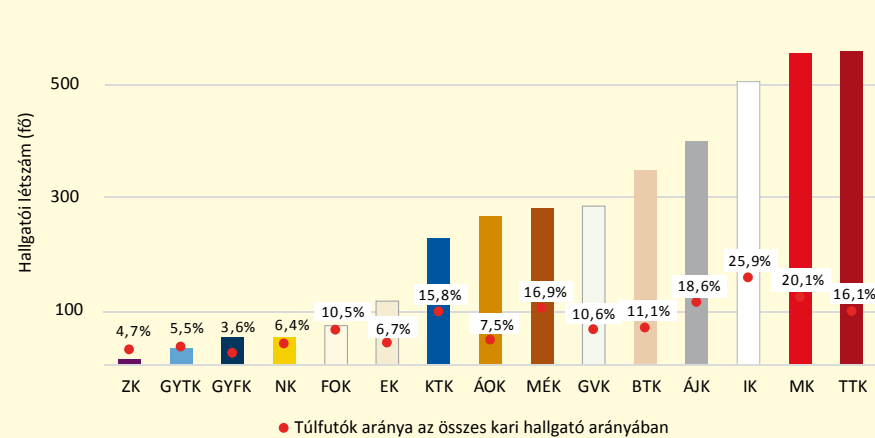
2D: A DE karok hallgatóinak lemorzsolódási aránya, 2013/2014



HALLGATÓK

A 2013/2014-es tanévben a ZK hallgatóinak közel 5%-a nem tudta befejezni tanulmányait az akkreditációs szabály szerinti képzési idő alatt.

3A: A DE karok túlfutó hallgatóinak létszámadatai, 2013/2014



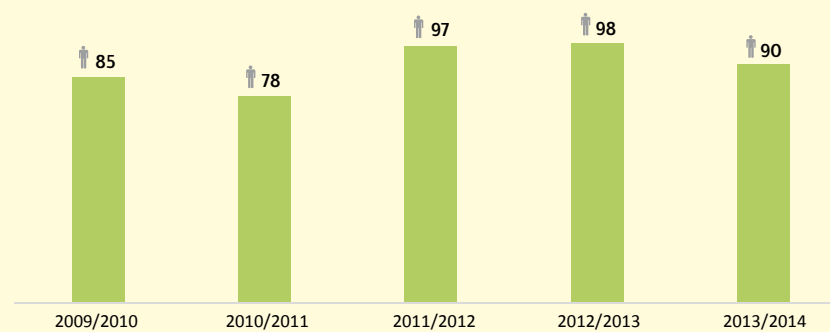
A 2013/2014-es tanévben abszolvált hallgatók 12%-a nem kapott oklevelet, ennek oka 73%-ban a nyelvvizsga hiánya.

3B: ZK végzéshez kapcsolódó adatok, abszolvált hallgatók esetén, 2009-2013



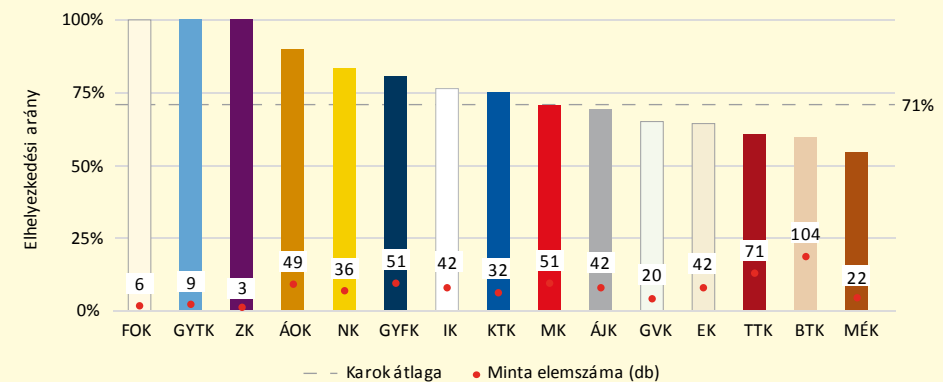
90 hallgató szerzett oklevelet a 2013/2014-es tanévben, ez a szám a kar összes hallgatójának 40%-a.

3C: ZK oklevelet szerzett hallgatói létszámadatai, 2009-2013



A hallgatók elhelyezkedésére vonatkozó információ fontos, de a jelenlegi adatok nem minden kar esetén reprezentatívak.

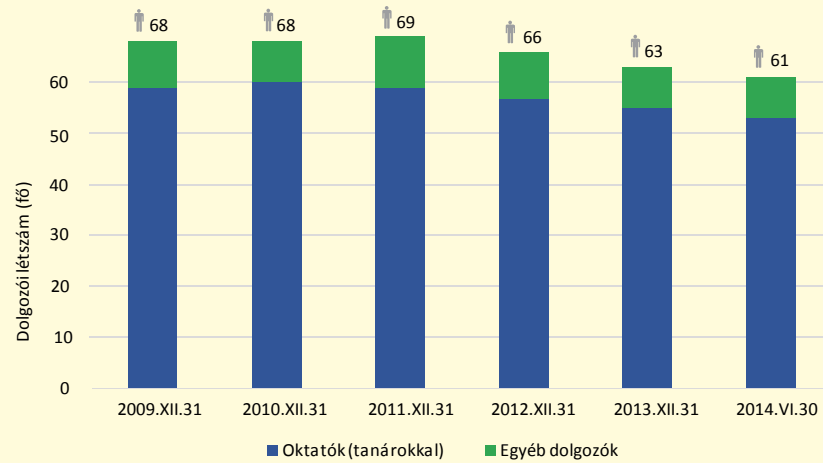
3D: DE karok hallgatóinak elhelyezkedési aránya 6 hónapos időintervallumon belül (végzés éve: 2012)



HUMÁN-ERŐFORRÁS

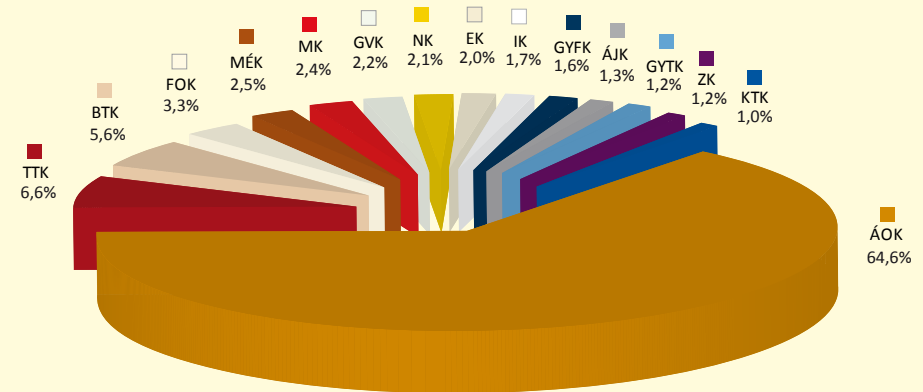
A ZK dolgozók száma az elmúlt 5 évben 10%-kal csökkent, 87% az oktatók aránya (2014.06.30-án a költségvetési engedélyezett létszám 59 fő, az átlagos statisztikai létszám 60 fő).

4A: ZK dolgozói állománya és összetétele, 2009-2014.06.30



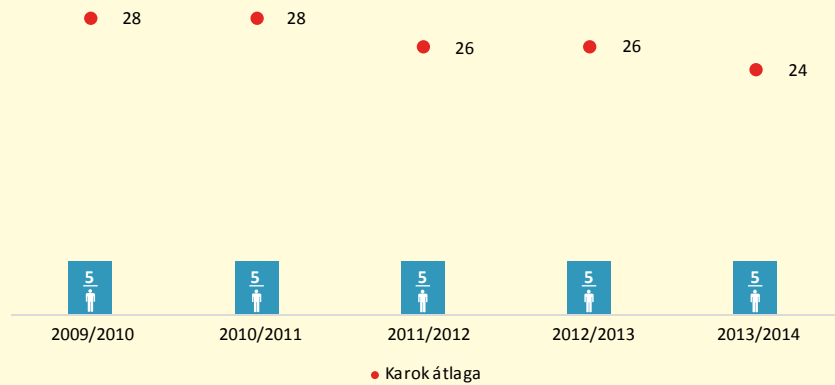
A karok dolgozóinak 1,2%-a a ZK-n van alkalmazásban.

4B: DE karok munkajogi létszámadatainak megoszlása, 2014.06.30.



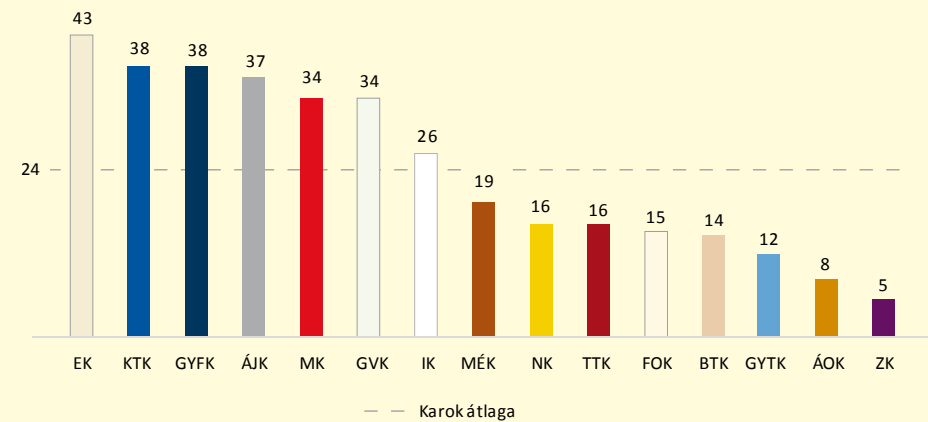
A karon az 1 oktatóra és kutatóra jutó hallgatói létszám az elmúlt 5 tanévben nem változott.

4C: ZK 1 oktatóra és kutatóra jutó hallgatói létszámadatok, 2009-2013



A karon 5 hallgató jut egy oktatóra és kutatóra.

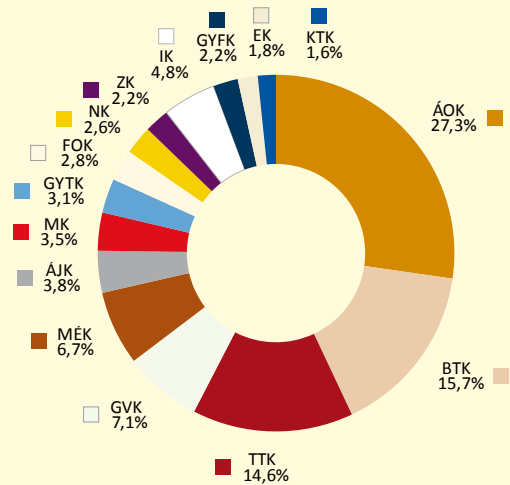
4D: DE karok 1 oktatóra és kutatóra jutó hallgatói létszámadatai, 2013/2014



HUMÁN-ERŐFORRÁS

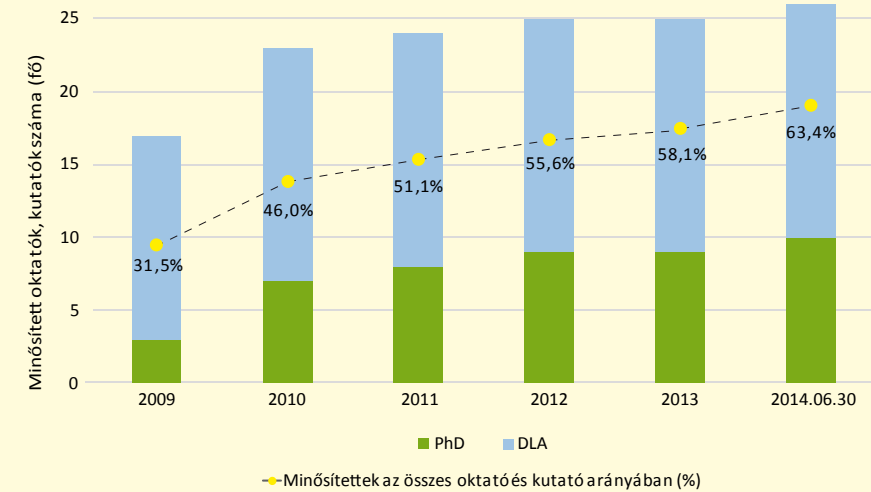
2,2% a ZK minősített oktatóinak és kutatóinak aránya a karokon belül.

5A: DE karok minősített oktatói és kutatói létszámadatainak megoszlása, 2014.06.30




A minősített oktatók és kutatók száma 5 tanév alatt megduplázódott, jelenleg arányuk a kar összes oktatóján és kutatóján belül 63%.

5B: ZK oktatói és kutatói létszámadatok minősítés szerint, 2009-2014.06.30



A ZK dolgozóinak 46%-a 35 és 49 év közötti.

5C: ZK dolgozói korfa, 2014.06.30



PÉNZÜGY

A ZK működésre fordítható pénzmaradványa június 30-án 66 mFt volt, mely összeg 10 mFt kötelezettség-vállalással terhelt.

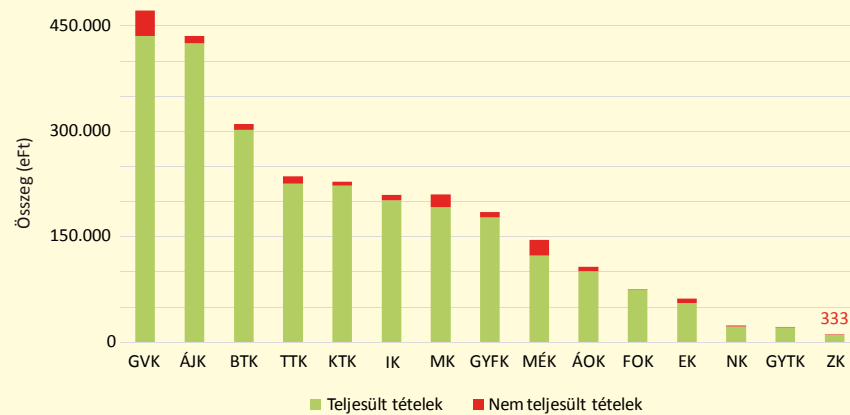
6A: A ZK 2014. június 30-ai pénzügyi helyzete

Adatok eFt-ban

Forrás	Előző évi maradvány	Módosított ei. / Bevétel	Vevői követelés	Tárgyévi felhasználás	Kötelezettség vállalás	Maradvány	Szabad maradvány
	1	2	3	4	5	6=1+2-4	7=1+2-4-5
I. Állami támogatás	11 297	148 850	0	110 671	2 203	49 476	47 273
II. Saját bevétel	8 647	10 100	231	2 693	7 717	16 054	8 337
Működési bevételek (I. + II.)	19 944	158 950	231	113 364	9 920	65 530	55 610

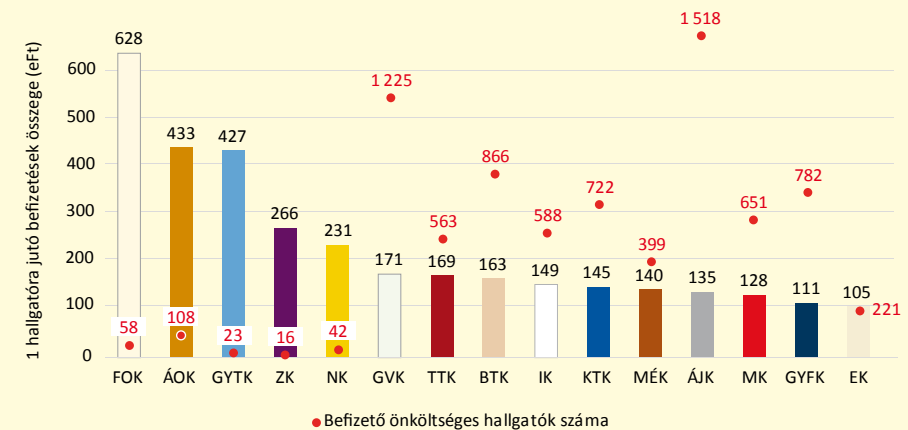
A 2013/2014-es tanévben 11 mFt befizetési kötelezettsége volt a ZK hallgatóinak a Neptunban, ennek 3%-át nem fizették be.

6B: DE karok Neptunban előírt teljesült és nem teljesült tételei, 2013/2014



A 2013/2014 tanévben a karon, a Neptunba befizetett önköltség átlagos összege 266 eFt volt.

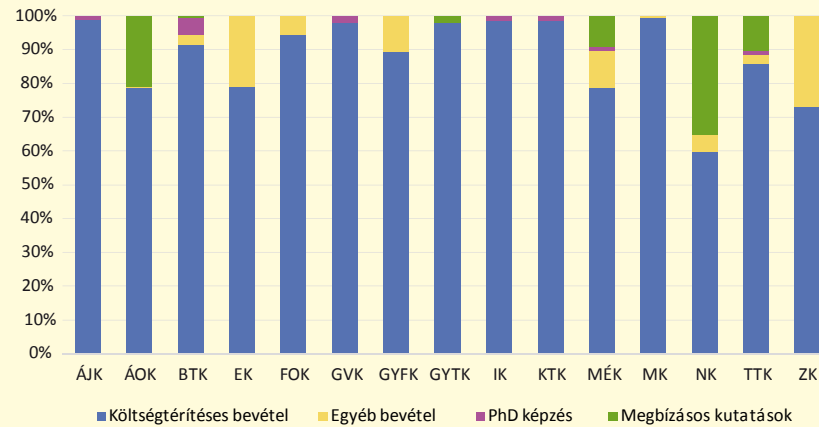
6C: DE karok 1 önköltséges hallgatóra jutó befizetések összege, 2013/2014



PÉNZÜGY, PÁLYÁZATOK, K+F+I

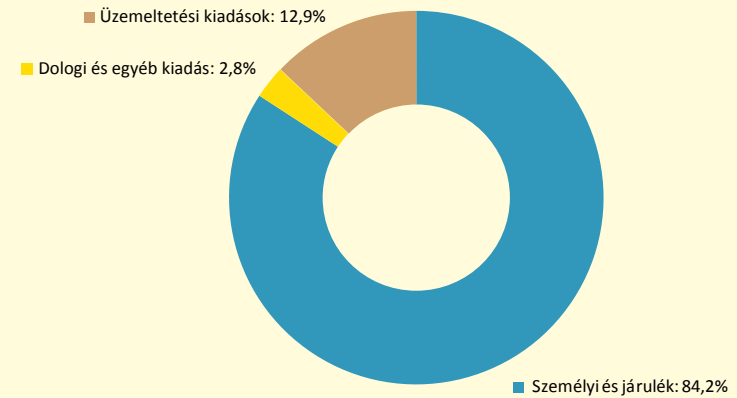
A ZK saját bevételeinek 73%-át az önköltséges képzés, 27%-át az egyéb tevékenységekhez kapcsolódó bevételek adják.

7A: DE karok bevételeinek főbb jogcímenkénti összetétele, 2014. első félév



A ZK kiadásainak 84,2%-a személyi és járulék kiadás.

7B: A ZK működési kiadások főbb jogcímenkénti összetétele, 2014. első félév



2014 első félévében a ZK pályázati tevékenység 100%-ban a hazai pályázatokhoz kapcsolódott, a karnak összességében 4,7 mFt szabad előirányzat-maradványa van.

7C: A ZK pályázatok pénzügyi adatai, 2014. első félév

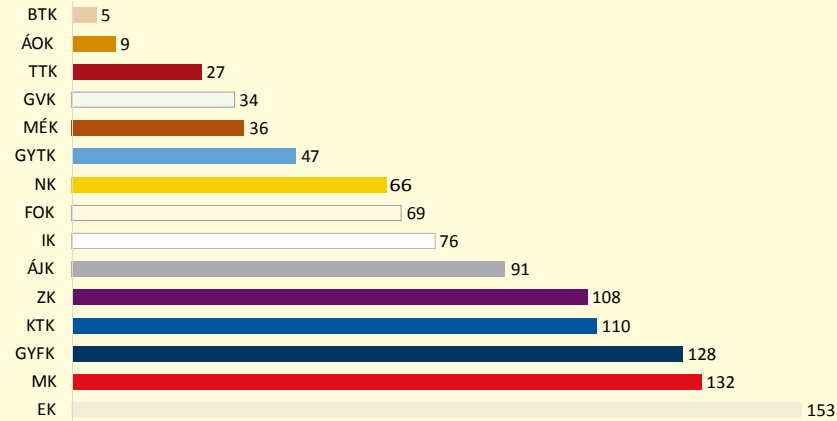
Adatok eFt-ban

Megnevezés	Előző évi maradvány	Bevétel	Tárgyévi felhasználás	Kötelezettség vállalás	Maradvány	Szabad maradvány
	1	2	3	4	5=1+2-3	6=1+2-3-4
I. Hazai pályázatok	8 394	1 893	1 894	1 840	-1	4 660
II. Nemzetközi pályázatok	0	0	0	0	0	0
Pályázatok minősszesen (I. + II.)	8 394	1 893	1 894	1 840	-1	4 660

RANGSOROK

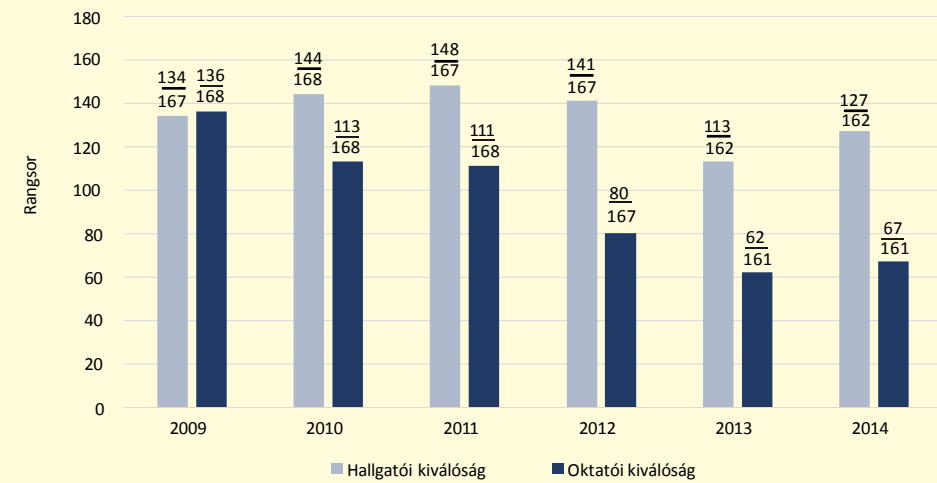
108. volt a ZK a HVG karok között felállított abszolút rangsorában 2014-ben.

8A: DE karok HVG szerinti rangsor eredménye, 2014



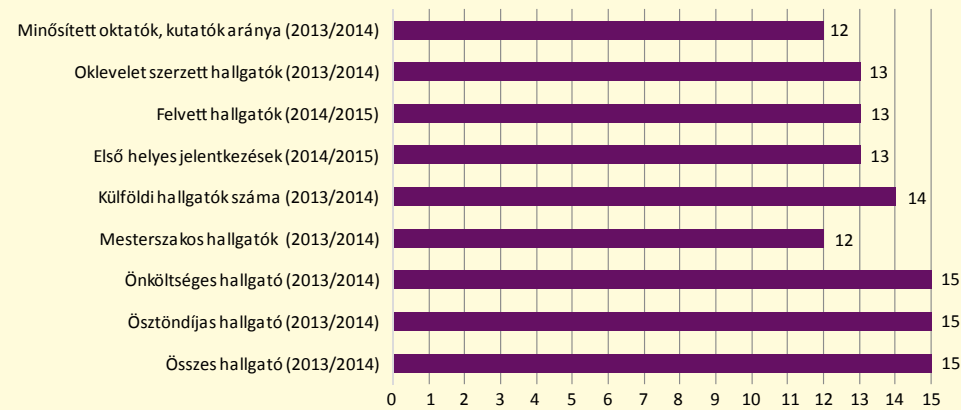
A HVG hallgatói kiválóság rangsorában a kar 2014-ben a 127., oktatói kiválóság rangsorában a 67. volt.

8B: A ZK HVG szerinti oktatói és hallgatói kiválóság rangsor, 2009-2014



A kar hallgatói létszámát tekintve a Zeneművészeti Kar a DE legkisebb kara.

8C: ZK karok közötti sorrendje néhány mutató tekintetében





A **VIR jelentés** a DE több funkcionális szervezeti egységének közös munkája. Köszönjük a VIR forrásrendszerek adatainak ellenőrzésében és a riportok előállításában részt vevő munkatársak munkáját:

jDolber: Kiss Ferencné, Takács Gyöngyi

Neptun: Tózsérné Gáll Ibolya, Sipos Henrietta, Kerényi Szabolcs, Kiss Zoltán

SAP: Kovács Márta, Virágos Anikó, Kissné Szabó Noémi, Demeter-Csonka Szilvia, Molnár Gabriella, Barta Lajos, Nagy Julianna, Kulcsár Adrián

VIR Központ: Dankóné Kozma Zsuzsanna, Szalma Tímea, Papp Attila

Egyéb, a forrásrendszerek által le nem fedett adatszolgáltatásban a Rektori Hivatal munkatársai Dr. Agócsné Ádám Vilma, Dr. Varga Zsolt, Ölvetiné Szabó Beáta, Rózsa Judit és a Tudás és Technológiai Transzfer Iroda munkatársa Dr. Bene Tamás működtek közre.
A jelentés elkészítésében külső tanácsadóként az IFUA Kft. is részt vállalt.

SZÉCHENYI 2020



MAGYARORSZÁG
KORMÁNYA

Európai Unió
Európai Szociális
Alap



BEFEKTETÉS A JÖVŐBE





VIR

G A Z D A S Á G I F Ő I G A Z G A T Ó S Á G

D E B R E C E N I E G Y E T E M

Felelős kiadó	Dr. Bács Zoltán
Szakmai szerkesztés	Dr. Vincze Szilvia
Szerkesztés	VIR Központ
Grafikai előkészítés	Zsadányi György
Grafikai munka	Lénárt Levente
Nyomdai munka	Center-Print Nyomda Kft.

